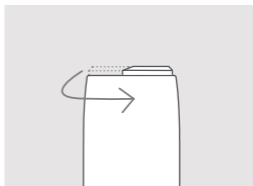
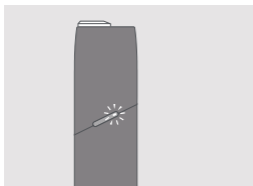


IQOS

Uživatelská příručka

IQOS 3 MULTI

Jak používat IQOS™ Multi zařízení



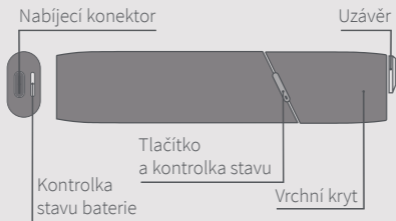
1. ZAPNUTÍ

Stiskněte a čtyři sekundy podržte tlačítko IQOS Multi zařízení. Potom ho uvolněte. Kontrolka stavu baterie a kontrolka stavu budou blikat.

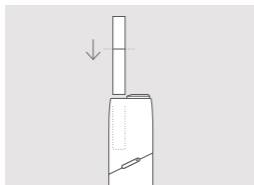
2. OTEVŘENÍ

Otočte uzávěrem proti směru hodinových ručiček.

IQOS 3 Multi zařízení



Jak používat IQOS Multi zařízení



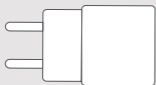
3. VLOŽENÍ TABÁKOVÉ NÁPLNĚ

Vložte tabákovou náplň a jemně ji zasuňte až po čáru na filtru.

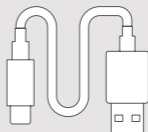


4. ZAPNUTÍ NAHŘÍVÁNÍ

Podržte tlačítko, dokud IQOS Multi zařízení nezavibruje a kontrolka stavu neblinká bíle.

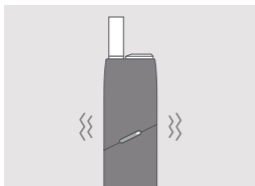


Napájecí adaptér



Napájecí kabel

Jak používat IQOS Multi zařízení



5. ZAČÁTEK POUŽÍVÁNÍ

IQOS Multi zařízení začnete používat, když dvakrát zavibruje a kontrolka stavu svítí bíle.




6. PŘEDPOSLEDNÍ FÁZE

30 sekund před koncem zařízení IQOS Multi dvakrát zavibruje a kontrolka stavu bude blikat bíle.

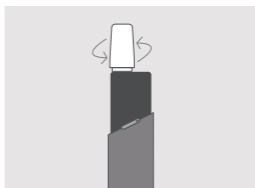
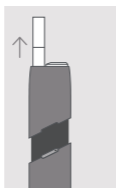
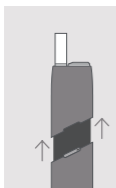


IQOS čistič



IQOS čisticí tyčinky

Jak používat IQOS Multi zařízení



7. VYJMUTÍ TABÁKOVÉ NÁPLNĚ

Vrchní kryt posuňte nahoru a vyjměte použitou tabákovou náplň.

ČIŠTĚNÍ

Vrchní kryt posuňte nahoru a celý ho vyjměte. Vložte IQOS čistič a jemně jím otáčejte. Každodenní čištění zaručuje optimální zážitek.

BUĎTE S NÁMI V KONTAKTU

Kompletní uživatelskou příručku a kontakt na Centrum péče o zákazníky naleznete na www.iqos.com

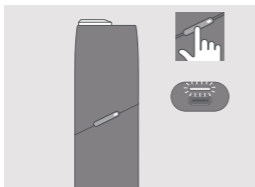
Aplikaci IQOS Connect si můžete stáhnout prostřednictvím Google Play*



*Značka a logo Google Play jsou ochranné známky společnosti Google LLC.

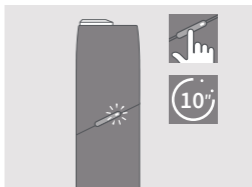
*Je možné, že aplikace IQOS Connect ještě není k dispozici ve vaší zemi.

Rychlé tipy



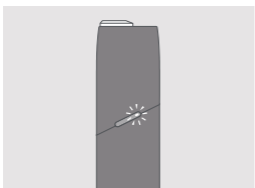
KONTROLA STAVU BATERIE

Klikněte na tlačítko na IQOS Multi zařízení a zkontrolujte stav nabití baterie.



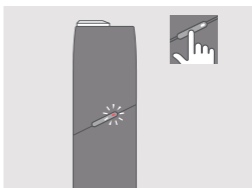
RESETOVÁNÍ

Stiskněte a 10 sekund podržte tlačítko IQOS Multi zařízení. Potom ho uvolněte. Kontrolka stavu dvakrát zabliká a potom postupným zeslabením potvrdí resetování.



KONTROLKA BLIKNE DVAKRÁT BÍLE

IQOS Multi zařízení je mimo rozsah provozních teplot ($<0^{\circ}\text{C}/>50^{\circ}\text{C}$). Počkejte, až se teplota zařízení dostane do přípustného rozmezí.



KONTROLKA BLIKÁ ČERVENĚ

Resetujte IQOS Multi zařízení. Pokud blikání nepřestává, kontaktujte Centrum péče o zákazníky.

IQOS



Tento symbol upozorňuje,
že výrobek je třeba používat
s opatrností.

BEZPEČNOSTNÍ UPOZORNĚNÍ A POKYNY

**PŘED POUŽITÍM SI PŘEČTĚTE VŠECHNA BEZPEČNOSTNÍ
UPOZORNĚNÍ A POKYNY, ABYSTE PŘEDEŠLI ZRANĚNÍ.**

Tato bezpečnostní upozornění a pokyny nemohou pokrýt všechny možné situace a podmínky, které mohou nastat, a uživatelé si musejí počínat opatrně a postupovat s péčí.

Uschovejte tato bezpečnostní upozornění a pokyny pro budoucí použití, protože obsahují důležité informace.

Zamýšlení uživatelé

- Zařízení IQOS™ a tabákové náplně jsou určeny pouze pro dospělé osoby.
- Zařízení IQOS a tabákové náplně jsou určeny pro současné dospělé kuřáky, kteří by jinak nadále kouřili.
- Děti a mladiství by za žádných okolností IQOS a tabákové náplně neměli používat.
- Osoby se sníženými tělesnými, smyslovými či duševními schopnostmi nebo osoby s nedostatkem zkušeností a znalostí mohou zařízení IQOS nebo tabákové náplně používat pouze pod dohledem nebo pokud byly poučeny, jak výrobek bezpečně používat, a dobře chápou možná rizika.

Tabák a nikotin

- Tabákové náplně obsahují nikotin, který je návykovou látkou.
- Používání IQOS a tabákových náplní není bez rizika. Nejlepším způsobem, jak snížit zdravotní rizika spojená s užíváním tabákových výrobků, je úplně přestat tabákové výrobky a výrobky obsahující nikotin užívat.
- Někteří uživatelé IQOS a tabákových náplní hlásili nežádoucí účinky na zdraví, zejména bolesti břicha, bolesti na hrudi, pocit dušení, kašel, potíže s dýcháním, závratě, sucho v ústech, sucho v krku, zánět dásní, bolest hlavy, malátnost, ucpaný nos, nevolnost, podráždění úst, palpitace, podráždění krku a zvracení.
- Výrobky obsahující nikotin by neměly používat osoby ohrožené či trpící srdečním onemocněním, diabetici nebo osoby trpící epilepsií či jiným onemocněním vyvolávajícím záchvaty.
- Výrobky obsahující nikotin by se neměly používat během těhotenství nebo kojení. Jste-li těhotná, kojíte nebo se domníváte, že byste mohla být těhotná, měla byste tabák a nikotin zcela přestat užívat.
- Ukončení kouření nebo přechod na tabákové náplně nebo jiné výrobky obsahující nikotin může vyžadovat úpravu dávkování některých léků (např. theofylinu, klozapinu, ropinirolu).
- V případě dotazů, zda je vhodné s ohledem na váš stávající zdravotní stav používat IQOS a tabákové náplně, se obraťte na odborníka ve zdravotnictví.

▲ DŮLEŽITÉ BEZPEČNOSTNÍ INFORMACE

▲ VAROVÁNÍ NEBEZPEČÍ VDECHNUTÍ A POŽITÍ


Uchovávejte zařízení IQOS a tabákové náplně za všech okolností mimo dosah dětí.

- NEBEZPEČÍ VDECHNUTÍ – Příslušenství k zařízení IQOS a tabákové náplně obsahují malé části.
- NEBEZPEČÍ POŽITÍ – V případě spolknutí tabákové náplně okamžitě vyhledejte lékařskou pomoc z důvodu rizika intoxikace nikotinem.

▲ VAROVÁNÍ NEBEZPEČÍ SOUVISEJÍCÍ S ELEKTRONIKOU A BATERIÍ

Rizika související s elektronikou

Nedodržení těchto bezpečnostních upozornění a pokynů může mít za následek požár, výbuch, úraz elektrickým proudem, zranění nebo poškození výrobku nebo jiného majetku:

- Zařízení IQOS smějí používat pouze zamýšlení uživatelé.
- Nahřívač IQOS 3 Multi nabíjejte pouze pomocí schváleného modelu napájecího adaptéru IQOS dodávaného v balení nebo dostupného v místních nebo online obchodech IQOS pro účely nabíjení. Seznam schválených modelů napájecích adaptérů IQOS najdete v části Technické údaje této Uživatelské příručky.
- Nepoužívejte zařízení IQOS v kombinaci s příslušenstvím od třetích stran.
- Nahřívač IQOS 3 Multi nabíjejte pouze pod bezpečným malým napětím (SELV). Podrobnosti o napětí najdete v části Technické údaje této Uživatelské příručky.
- Nepoužívejte zařízení IQOS v místech, kde je používání elektronických přístrojů zakázáno.
- Nahřívač IQOS 3 Multi nabíjejte pouze ve vnitřních prostorech, jak udává symbol .
- Nepoužívejte zařízení IQOS a nenabíjejte nahřívač IQOS 3 Multi a/nebo příslušenství IQOS, jsou-li poškozené, rozbité nebo s nimi bylo nedovoleným způsobem manipulováno.
- Nepoužívejte zařízení IQOS, pokud v něm vytékají baterie.
- Zařízení IQOS nepoužívejte, nenabíjejte a neskladujte na místech s vysokou teplotou (např. v létě v autě nebo v blízkosti zdrojů tepla, jako jsou radiátory nebo krby).
- Zařízení IQOS nepoužívejte v místech, kde jsou přítomny hořlavé materiály, kapaliny a plyny.

- Nikdy nedovolte, aby se zařízení IQOS nebo jeho příslušenství dostalo do kontaktu s vodou nebo jinými kapalinami. Zařízení IQOS a/nebo jeho příslušenství se nedotýkejte, pokud jsou mokré nebo ponořené do jakékoli kapaliny.
- Zařízení IQOS a/nebo jeho příslušenství nikdy nevyhazujte spolu s jiným domovním odpadem, protože by se mohly dostat do kontaktu s vodou a/nebo jinými kapalinami.
- Pravidelně na nahříváči IQOS 3 Multi čistěte nabíjecí port USB, abyste zabránili hromadění cizích látek (např. prachových částic).
- Pokud se zařízení IQOS a/nebo jeho příslušenství během nabíjení přehřívá, vychází z něj dým, vznítí se nebo hoří, odpojte je od případného zdroje napájení.
- Pokud se zařízení IQOS a/nebo jeho příslušenství přehřívá, vychází z něj dým, vznítí se nebo hoří, nedotýkejte se jich.
- Zacházejte s výrobkem opatrně. Dbejte na to, aby zařízení IQOS nespadlo a nebylo vystaveno silným nárazům.
- Nepokoušejte se žádnou ze součástí zařízení IQOS otevírat, servisovat, upravovat nebo opravovat ani se nesnažte žádnou součástku či baterii vyměňovat.
- Zařízení IQOS používejte pouze při teplotách okolí mezi 0 °C a 50 °C.

Rizika související s baterií

Zařízení IQOS používá hermeticky uzavřené lithium-iontové (Li-on) baterie. Za normálních podmínek používání je baterie hermeticky uzavřena.

- V případě požití kapaliny z vytékající baterie okamžitě vyhledejte lékařskou pomoc. Nevyvolávejte zvracení ani nepřijímejte potravu či nápoje.
- V případě vdechnutí výparů z kapaliny z vytékající baterie zajistěte přísun čerstvého vzduchu a vyhledejte lékařskou pomoc.
- V případě zasažení pokožky kapalinou z vytékající baterie si umyjte ruce a nedotýkejte se očí.
- Pokud kapalina z vytékající baterie zasáhne oči, okamžitě je propláchněte tekoucí vodou po dobu nejméně 15 minut a okamžitě vyhledejte lékařskou pomoc.

▲ UPOZORNĚNÍ RIZIKO POPÁLENÍ

Nedodržení těchto bezpečnostních upozornění a pokynů může mít za následek popálení z tepla.

- Zařízení IQOS a tabákové náplně skladujte na čistém, suchém a chladném místě.
- Zařízení IQOS a tabákové náplně nevystavujte působení vysoké vlhkosti ani přímému slunečnímu světlu.
- Nepoužívejte tabákové náplně, které byly vystaveny působení nadměrného tepla nebo vlhkosti.
- Tabákové náplně nikdy nevyjímejte v průběhu jejich užívání. Nikdy se nesnažte dotýkat zahřívací čepele IQOS.

▲ UPOZORNĚNÍ RIZIKO ALERGICKÉ REAKCE

- Používání zařízení IQOS a tabákových náplní může způsobit alergickou reakci, jako je otok tváře, rtů, jazyka, dásní, hrdla či těla, dýchací potíže či sípání.
- Pokud zaznamenáte výše uvedené příznaky, přestaňte zařízení IQOS a tabákové náplně používat a okamžitě vyhledejte lékařskou pomoc, jelikož mohou signalizovat vážnou alergickou reakci.

VÝHRADNÍ POUŽÍVÁNÍ TABÁKOVÝCH NÁPLNÍ HEETS™

- Zařízení IQOS a tabákové náplně kupujte pouze z místních nebo online obchodů IQOS nebo od jiných autorizovaných prodejců.
- Zařízení IQOS používejte pouze v kombinaci s tabákovými náplněmi HEETS™. Nikdy zařízení IQOS nepoužívejte v kombinaci s cigaretou nebo podobnými výrobky, které nejsou pro použití se zařízením IQOS schváleny. Mohlo by to mít za následek zranění.
- Tabákové náplně nijak neupravujte a nepřidávejte do tabákových náplní žádné látky. Mohlo by to mít za následek zranění.

Hlášení nežádoucích příhod či událostí

- Jestliže při používání zařízení IQOS nebo tabákových náplní zaznamenáte jakýkoli nežádoucí zdravotní účinek, poraďte se s odborníkem ve zdravotnictví.
- Jakýkoli nežádoucí vliv či událost můžete ohlásit přímo místnímu centru péče o zákazníky (kontaktní údaje naleznete v brožurě Péče o zákazníky a smluvní záruka). Nahlášením nepříznivých příhod či událostí přispějete k poskytování podrobnějších informací o bezpečnosti tohoto výrobku.
- Další informace naleznete na www.iqos.com.

INFORMACE K LIKVIDACI ZAŘÍZENÍ IQOS

Platí na území Evropské unie a Evropského hospodářského prostoru



Tento symbol na výrobku nebo jeho obalu uvádí, že se tento výrobek ani jeho jednotlivé součásti (včetně baterií) nesmějí vyhazovat do směsného komunálního odpadu. Naopak je vaší povinností odnést použité zařízení do sběrného místa určeného k recyklaci elektrických a elektronických zařízení. Použité baterie mohou být rovněž bezplatně vráceny v místě prodeje.

Třídění a recyklace použitých zařízení (včetně baterií) po skončení jejich životnosti napomáhají k zachování a ochraně přírodních zdrojů a jsou zárukou, že zařízení bude recyklováno způsobem, který chrání lidské zdraví i životní prostředí. Likvidace použitého zařízení spolu s netříděným komunálním odpadem (například spalováním či uložením na skládku) může mít negativní dopad na životní prostředí a lidské zdraví.

TECHNICKÉ ÚDAJE

Nahříváč:

IQOS 3 Multi Model A1405

Typ baterie:

dobíjecí baterie Li-ion

Vstupní napětí: 5 V  2 A

Bluetooth® 4.1

Nahřívač IQOS 3 Multi je označen symbolem , za kterým následuje „SxxA2x“, což udává, že nahřívač IQOS 3 Multi lze nabíjet pouze pomocí některého z níže uvedených schválených modelů napájecích adaptérů IQOS.

AC napájecí adaptér IQOS

Model: S52A21, S21A20, S21A22, S21A23, S21A25, S21A27

Vstupní napětí: 100 V – 240 V~ 50/60 Hz 0,3 A

Výstupní napětí: 5,0 V  2,0 A

Výstupní výkon: 10,0 W

Průměrná aktivní účinnost: 79,0 %

Příkon bez zatížení: < 0,09 W

Kabel USB typu C

POKYNY PRO VYJMUTÍ BATERIE (ZA ÚČELEM LIKVIDACE A RECYKLACE)

Baterie nesmí vyjmát zákazník. Baterie na konci životnosti smí bezpečně vyjmát pouze osoby, které vlastní oprávnění k jejich recyklaci, a to následujícím postupem.

IQOS 3 Multi (A1405):

Krok 1: Zkontrolujte napětí: Před demontáží by zařízení mělo být zcela vybité.

Krok 2: Odstranění zadního krytu (doporučuje se použít upínák): Odstraňte háčky krytu umístěné na spodní straně zařízení (po straně poblíž zásuvky USB). Zadní kryt lze nyní odebrat.

Krok 3: Vyjmutí středového dílu: Uvolněte obě strany lisovaného rámu a vyjměte středový díl.

Krok 4: Vyjmutí baterie: Jemně odlepte baterii z přilnavé podložky. Odstraňte šroubky, které zajišťují desku plošných spojů (PCB), a opatrně z pouzdra vyjměte baterii a PCB. Kabel baterie odpojte pomocí příslušného nářadí (AVX 06-9296- 7001-01-000).

Krok 5: Likvidace: Baterii, demontované díly a PCB recyklujte v souladu s místními předpisy.

Společnost Philip Morris Products S.A. tímto prohlašuje, že zařízení IQOS 3 Multi splňuje základní požadavky a příslušná ustanovení směrnice 2014/53/EU. Oficiální prohlášení o shodě je k dispozici na adrese: www.pmi.com/declarationofconformity

IQOS 3 Multi model A1405 pracuje ve frekvenčním pásmu 2,402–2,480 GHz s maximálním RF výstupním výkonem pod 10,0 dBm.

Zařízení bylo navrženo a vyrobeno pod dohledem společnosti Philip Morris Products S.A., Quai Jeanrenaud 3, 2000 Neuchâtel, Švýcarsko.

Dovozce: Philip Morris ČR a.s., Vítězná 1, 284 03 Kutná Hora

Bluetooth®

Slovní označení a loga Bluetooth® jsou registrované ochranné známky ve vlastnictví společnosti Bluetooth SIG, Inc. a jakékoli užití těchto známek společností Philip Morris Products S.A. a jejími přidruženými společnostmi probíhá na základě licence. Ostatní ochranné známky a obchodní názvy jsou majetkem příslušných vlastníků.

