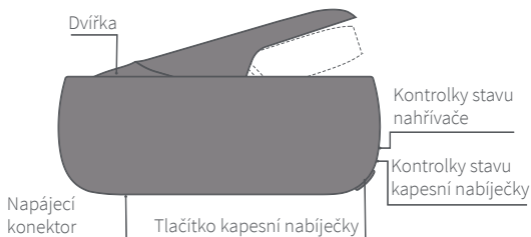


IQOS

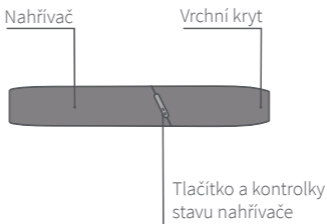
Uživatelská příručka

IQOS 3 DUO

Kapesní nabíječka IQOS™ 3 DUO*

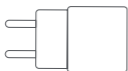


IQOS 3 DUO nahříváč*

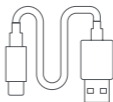


*IQOS 3 DUO je kompatibilní s IQOS 3

Nabíjení a čištění



Napájecí adaptér



Napájecí kabel



Čistič IQOS



Čisticí tyčinky IQOS

PÉČE O ZÁKAZNÍKY

Kompletní uživatelskou příručku a kontakt na Centrum péče o zákazníky naleznete na

www.iqos.com

IQOS

CARE PLUS

Nadstandardní služby podpory pro uživatele IQOS

www.iqos.com/careplus**

** Je možné, že program IQOS CARE PLUS ještě není ve vaší zemi k dispozici.

POUŽÍVEJTE IQOS NAPLNO

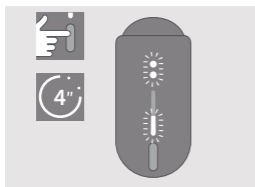
Stáhněte si aplikaci IQOS Connect z Google Play a zjistěte více o IQOS*



* Značka Google Play a logo Google Play jsou ochranné známky společnosti Google LLC.

* Je možné, že aplikace IQOS Connect ještě není ve vaší zemi k dispozici.

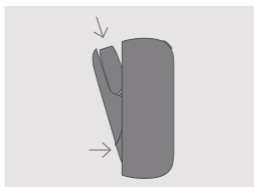
Začínáme



ZAPNUTÍ

Stiskněte a 4 sekundy podržte tlačítko na kapesní nabíječce IQOS 3 DUO. Potom ho uvolněte.

Kontrolky stavu nahřívače a stavu kapesní nabíječky se pomalu rozsvítí.



NABITÍ NAHŘÍVAČE

Vložte IQOS 3 DUO nahřívač do kapesní nabíječky IQOS 3 DUO, zavřete dvířka a nechte nabíjet.

Kontrolka stavu nahřívače informuje o stavu nabití nahřívače.

Kontrola stavu nahříváče



KONTROLA STAVU NAHŘÍVAČE

Zkontrolujte stav stisknutím a uvolněním tlačítka na nahříváči.

Kontrolky na nahříváči informují o stavu baterie nahříváče IQOS 3 DUO.



KONTROLA STAVU NAHŘÍVAČE NA KAPESNÍ NABÍJEČCE IQOS 3 DUO

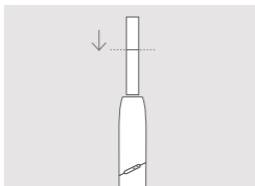
Stiskněte a uvolněte tlačítko na kapesní nabíječce a zkontrolujte stav baterie nahříváče IQOS 3 DUO.



KONTROLA STAVU NAHŘÍVAČE NA KAPESNÍ NABÍJEČCE IQOS 3

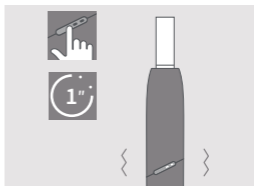
Stiskněte a uvolněte tlačítko na kapesní nabíječce a zkontrolujte stav baterie nahříváče IQOS 3 DUO.

Jak používat IQOS 3 DUO



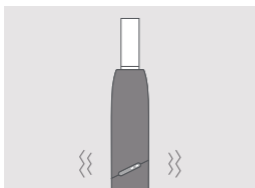
1. VLOŽENÍ TABÁKOVÉ NÁPLNĚ

Tabákovou náplň vložte filtrem směřujícím ven a jemně ji zasuněte až po čáru na filtru.



2. ZAPNUTÍ NAHŘÍVÁNÍ

Podržte tlačítko nahříváče, dokud nahříváč IQOS 3 DUO nezavibruje a kontrolka či kontrolky neblíkají bíle.



3. ZAČÁTEK POUŽÍVÁNÍ

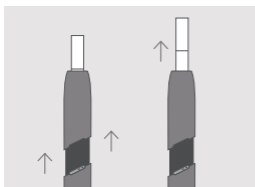
Zařízení začněte používat, až nahříváč IQOS 3 DUO dvakrát zavibruje.



4. TĚMĚŘ HOTOVO

30 sekund před koncem nebo posledními dvěma potáhnutími nahříváč IQOS 3 DUO dvakrát zavibruje a kontrolka či kontrolky budou blikat bíle.

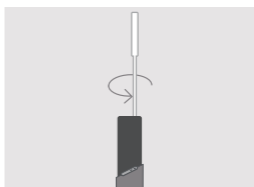
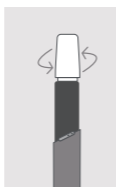
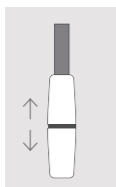
Jak používat IQOS 3 DUO



5. VYJMUTÍ TABÁKOVÉ NÁPLNĚ

Vrchní kryt posuňte nahoru a vyjměte použitou tabákovou náplň.

Čištění nahříváče



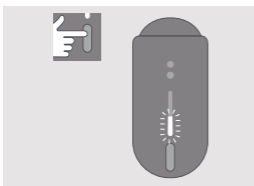
1. POUŽITÍ ČISTIČE IQOS

Vrchní kryt posuňte nahoru a celý ho vyjměte. Počkejte, až zařízení vychladne. Potom vložte čistič IQOS a jemně jím otáčejte.

2. POUŽITÍ ČISTICÍCH TYČINEK IQOS

Vložte čisticí tyčinku IQOS a vytřete vnitřek nahříváče. Čisticí tyčinkou IQOS se nedotýkejte zahřívací čepel.

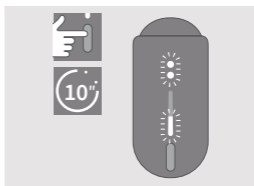
Rychlé tipy



KONTROLA STAVU KAPESNÍ NABÍJEČKY

Stiskněte a uvolněte tlačítko kapesní nabíječky a zkontrolujte stav baterie.

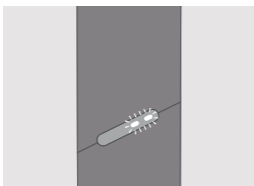
Rozsvítí se kontrolka zobrazující stav baterie.



RESETOVÁNÍ

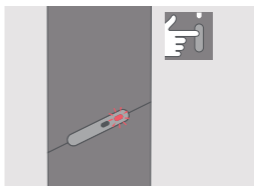
Stiskněte a podržte tlačítko kapesní nabíječky, dokud kontrolka postupným slábnutím světla nezhasne. Potom tlačítko uvolněte.

Všechny kontrolky ZHASNOU, dvakrát zablikají a postupně zhasnou, čímž potvrdí RESETOVÁNÍ.



KONTROLKY BLIKNOU DVAKRÁT BÍLE

Zařízení IQOS je mimo rozsah provozních teplot (0 °C – 50 °C), nebo je potřeba vložit nahřívač do kapesní nabíječky se zavřenými dvířky, dokud nebude plně nabitý.



KONTROLKA BLIKÁ ČERVENĚ

Resetujte IQOS 3 DUO. Pokud červená kontrolka stále bliká, kontaktujte Centrum péče o zákazníky.

IQOS



Tento symbol upozorňuje, že výrobek je třeba používat s opatrností.

BEZPEČNOSTNÍ UPOZORNĚNÍ A POKYNY

PŘED POUŽITÍM SI PŘEČTĚTE VŠECHNA BEZPEČNOSTNÍ UPOZORNĚNÍ A POKYNY, ABYSTE PŘEDEŠLI ZRANĚNÍ.

Tato bezpečnostní upozornění a pokyny nemohou pokrýt všechny možné situace a podmínky, které mohou nastat, a uživatelé si musejí počínat opatrně a postupovat s péčí.

Uchovejte tato bezpečnostní upozornění a pokyny pro budoucí použití, protože obsahují důležité informace.

Zamýšlení uživatelé

- Zařízení IQOS™ a tabákové náplně jsou určeny pouze pro dospělé osoby.
- Zařízení IQOS a tabákové náplně jsou určeny pro současně dospělé kuřáky, kteří by jinak nadále kouřili.
- Děti a mladiství by za žádných okolností IQOS a tabákové náplně neměli používat.
- Osoby se sníženými tělesnými, smyslovými či duševními schopnostmi nebo osoby s nedostatkem zkušeností a znalostí mohou zařízení IQOS nebo tabákové náplně používat pouze pod dohledem nebo pokud byly poučeny, jak výrobek bezpečně používat, a dobře chápou možná rizika.

Tabák a nikotin

- Tabákové náplně obsahují nikotin, který je návykovou látkou.
- Používání IQOS a tabákových náplní není bez rizika. Nejlepším způsobem, jak snížit zdravotní rizika spojená s užíváním tabákových výrobků, je úplně přestat tabákové výrobky a výrobky obsahující nikotin užívat.
- Někteří uživatelé IQOS a tabákových náplní hlásili nežádoucí účinky na zdraví, zejména bolesti břicha, bolesti na hrudi, pocit dušení, kašel, potíže s dýcháním, závratě, sucho v ústech, sucho v krku, zánět dásní, bolest hlavy, malátnost, ucpaný nos, nevolnost, podráždění úst, palpitace, podráždění krku a zvracení.
- Výrobky obsahující nikotin by neměly používat osoby ohrožené či trpící srdečním onemocněním, diabetici nebo osoby trpící epilepsií či jiným onemocněním vyvolávajícím záchvaty.
- Výrobky obsahující nikotin by se neměly používat během těhotenství nebo kojení. Jste-li těhotná, kojíte nebo se domníváte, že byste mohla být těhotná, měla byste tabák a nikotin zcela přestat užívat.
- Ukončení kouření nebo přechod na tabákové náplně nebo jiné výrobky obsahující nikotin může vyžadovat úpravu dávkování některých léků (např. theofylinu, klozapinu, ropinirolu).
- V případě dotazů, zda je vhodné s ohledem na váš stávající zdravotní stav používat IQOS a tabákové náplně, se obraťte na odborníka ve zdravotnictví.

▲ DŮLEŽITÉ BEZPEČNOSTNÍ INFORMACE


▲ VAROVÁNÍ NEBEZPEČÍ VDECHNUTÍ A POŽITÍ

Uchovávejte zařízení IQOS a tabákové náplně za všech okolností mimo dosah dětí.

- **NEBEZPEČÍ VDECHNUTÍ** – Příslušenství k zařízení IQOS a tabákové náplně obsahují malé části.
- **NEBEZPEČÍ POŽITÍ** – V případě spolknutí tabákové náplně okamžitě vyhledejte lékařskou pomoc z důvodu rizika intoxikace nikotinem.

Rizika související s elektronikou

Nedodržení těchto bezpečnostních upozornění a pokynů může mít za následek požár, výbuch, úraz elektrickým proudem, zranění nebo poškození výrobku nebo jiného majetku:

- Zařízení IQOS smějí používat pouze zamýšlení uživatelé.
- Kapesní nabíječku IQOS nabíjejte pouze pomocí schváleného modelu napájecího adaptéru IQOS dodávaného v balení nebo dostupného v místních nebo online obchodech IQOS pro účely nabíjení. Seznam schválených modelů napájecích adaptérů IQOS najdete v části Technické údaje této Uživatelské příručky.
- Nepoužívejte zařízení IQOS v kombinaci s příslušenstvím od třetích stran.
- Kapesní nabíječku IQOS nabíjejte pouze pod bezpečným malým napětím (SELV). Podrobnosti o napětí najdete v části Technické údaje této Uživatelské příručky.
- Nepoužívejte zařízení IQOS v místech, kde je používání elektronických přístrojů zakázáno.
- Kapesní nabíječku IQOS nabíjejte pouze ve vnitřních prostorech, jak udává symbol .
- Nepoužívejte zařízení IQOS a nenabíjejte kapesní nabíječku IQOS a/nebo příslušenství IQOS, jsou-li

poškozené, rozbité nebo s nimi bylo nedovoleným způsobem manipulováno.

- Nepoužívejte zařízení IQOS, pokud v něm vytékají baterie.
- Zařízení IQOS nepoužívejte, nenabíjejte a neskladujte na místech s vysokou teplotou (např. v létě v autě nebo v blízkosti zdrojů tepla, jako jsou radiátory nebo krby).
- Zařízení IQOS nepoužívejte v místech, kde jsou přítomny hořlavé materiály, kapaliny a plyny.
- Nikdy nedovolte, aby se zařízení IQOS nebo jeho příslušenství dostalo do kontaktu s vodou nebo jinými kapalinami. Zařízení IQOS a/nebo jeho příslušenství se nedotýkejte, pokud jsou mokré nebo ponořené do jakékoli kapaliny.
- Zařízení IQOS a/nebo jeho příslušenství nikdy nevyhazujte spolu s jiným domovním odpadem, protože by se mohly dostat do kontaktu s vodou a/nebo jinými kapalinami.
- Pravidelně na kapesní nabíječce IQOS čistěte nabíjecí port USB, abyste zabránili hromadění cizích látek (např. prachových částic).
- Pokud se zařízení IQOS a/nebo jeho příslušenství během nabíjení přehřívá, vychází z něj dým, vznítí se nebo hoří, odpojte je od případného zdroje napájení.
- Pokud se zařízení IQOS a/nebo jeho příslušenství přehřívá, vychází z něj dým, vznítí se nebo hoří, nedotýkejte se jich.

- Zacházejte s výrobkem opatrně. Dbejte na to, aby zařízení IQOS nespadlo a nebylo vystaveno silným nárazům.
- Nepokoušejte se žádnou ze součástí zařízení IQOS otevírat, servisovat, upravovat nebo opravovat ani se nesnažte žádnou součástku či baterii vyměňovat.
- Zařízení IQOS používejte pouze při teplotách okolí mezi 0 °C a 50 °C.

Rizika související s baterií

Zařízení IQOS používá hermeticky uzavřené lithium-iontové (Li-on) baterie. Za normálních podmínek používání je baterie hermeticky uzavřena.

- V případě požití kapaliny z vytékající baterie okamžitě vyhledejte lékařskou pomoc. Nevyvolávejte zvracení ani nepřijímejte potravu či nápoje.
- V případě vdechnutí výparů z kapaliny z vytékající baterie zajistěte přísun čerstvého vzduchu a vyhledejte lékařskou pomoc.
- V případě zasažení pokožky kapalinou z vytékající baterie si umyjte ruce a nedotýkejte se očí.
- Pokud kapalina z vytékající baterie zasáhne oči, okamžitě je propláchněte tekoucí vodou po dobu nejméně 15 minut a okamžitě vyhledejte lékařskou pomoc.

⚠ UPOZORNĚNÍ RIZIKO POPÁLENÍ

Nedodržení těchto bezpečnostních upozornění a pokynů může mít za následek popálení z tepla.

- Zařízení IQOS a tabákové náplně skladujte na čistém, suchém a chladném místě.
- Zařízení IQOS a tabákové náplně nevystavujte působení vysoké vlhkosti ani přímému slunečnímu světlu.
- Nepoužívejte tabákové náplně, které byly vystaveny působení nadměrného tepla nebo vlhkosti.
- Tabákové náplně nikdy nevyjímajte v průběhu jejich užívání.
- Nikdy se nesnažte dotýkat zahřívací čepele IQOS.

⚠ UPOZORNĚNÍ RIZIKO ALERGICKÉ REAKCE

- Používání zařízení IQOS a tabákových náplní může způsobit alergickou reakci, jako je otok tváře, rtů, jazyka, dásní, hrdla či těla, dýchací potíže či sípání.
- Pokud zaznamenáte výše uvedené příznaky, přestaňte zařízení IQOS a tabákové náplně používat a okamžitě vyhledejte lékařskou pomoc, jelikož mohou signalizovat vážnou alergickou reakci.

VÝHRADNÍ POUŽÍVÁNÍ TABÁKOVÝCH NÁPLNÍ HEETS™

- Zařízení IQOS a tabákové náplně kupujte pouze z místních nebo online obchodů IQOS nebo od jiných autorizovaných prodejců.
- Zařízení IQOS používejte pouze v kombinaci s tabákovými náplněmi HEETS™. Nikdy zařízení IQOS nepoužívejte v kombinaci s cigaretou nebo podobnými výrobky, které nejsou pro použití se zařízením IQOS schváleny. Mohlo by to mít za následek zranění.
- Tabákové náplně nijak neupravujte a nepřidávejte do tabákových náplní žádné látky. Mohlo by to mít za následek zranění.

Hlášení nežádoucích příhod či událostí

- Jestliže při používání zařízení IQOS nebo tabákových náplní zaznamenáte jakýkoli nežádoucí zdravotní účinek, poraďte se s odborníkem ve zdravotnictví.
- akýkoli nežádoucí vliv či událost můžete ohlásit přímo místnímu centru péče o zákazníky (kontaktní údaje naleznete v brožuře Péče o zákazníky a smluvní záruka). Nahlášením nepříznivých příhod či událostí přispějete k poskytování podrobnějších informací o bezpečnosti tohoto výrobku.
- Další informace naleznete na www.iqos.com.

INFORMACE K LIKVIDACI ZAŘÍZENÍ IQOS

Platí na území Evropské unie a Evropského hospodářského prostoru



Tento symbol na výrobku nebo jeho obalu uvádí, že se tento výrobek ani jeho jednotlivé součásti (včetně baterií) nesmějí vyhazovat do smíšeného komunálního odpadu. Naopak je vaší povinností odnést použité zařízení do sběrného místa určeného k recyklaci elektrických a elektronických zařízení. Použité baterie mohou být rovněž bezplatně vráceny v místě prodeje.

Třídění a recyklace použitých zařízení (včetně baterií) po skončení jejich životnosti napomáhají k zachování a ochraně přírodních zdrojů a jsou zárukou, že zařízení bude recyklováno způsobem, který chrání lidské zdraví i životní prostředí. Likvidace použitého zařízení spolu s netříděným komunálním odpadem (například spalováním či uložením na skládku) může mít negativní dopad na životní prostředí a lidské zdraví.

TECHNICKÉ ÚDAJE

Nahrívač:

IQOS 3 – model A1404 /
IQOS 3 DUO – model A1406

Typ baterie:

dobíjecí baterie Li-ion

Vstupní napětí: 5 V 1,6 A

Kapesní nabíječka:

IQOS 3 – model A1504 /
IQOS 3 DUO – model A1505

Typ baterie:

dobíjecí baterie Li-ion

Vstupní napětí: 5 V 2 A
Bluetooth® 4.1

Kapesní nabíječka IQOS je označena symbolem následovaným „SxxA2x“, což udává, že kapesní nabíječku IQOS lze nabíjet pouze pomocí některého z níže uvedených schválených modelů napájecího adaptéru IQOS.

AC napájecí adaptér IQOS

Model: S52A21, S21A20, S21A22, S21A23, S21A25, S21A27

Vstupní napětí: 100 V – 240 V ~ 50/60 Hz 0,3 A

Výstupní napětí: 5,0 V 2,0 A

Výstupní výkon: 10,0 W

Průměrná aktivní účinnost: 79,0 %

Příkon bez zatížení: < 0,09 W

Kabel USB typu C

POKYNY K VYJMUTÍ BATERIE (ZA ÚČELEM LIKVIDACE A RECYKLACE)

Baterie nesmí vyjimat zákazník. Na konci životnosti výrobku smí baterie bezpečně vyjimat pouze osoby, které vlastní oprávnění k jejich recyklaci, a to následujícím postupem.

Kapesní nabíječka IQOS 3 DUO (A1505):

Krok 1: Před demontáží musí být zařízení zcela vybité. Odstraňte kryt a po obou stranách odstraňte šroubky.

Krok 2: Odpojte nabíječku od trupu.

Krok 3: Odšroubujte a vyjměte držák.

Krok 4: Odpojte ohebnou vodící destičku (FPC) a konektor a vyjměte desku plošných spojů (PCB).

Krok 5: Vyjměte baterii a zlikvidujte ji v souladu s místními předpisy.

Nahříváč IQOS 3 DUO (A1406):

Krok 1: Před demontáží musí být zařízení zcela vybité. Demontujte přední kryt nahříváče.

Krok 2: Demontujte zadní kryt.

Krok 3: Z nahříváče demontujte tlačítko napájení.

Krok 4: Odstraňte lepidlo a tmel a odpojte baterii od středové části a rámu. Slepenou středovou část je nutné rozříznout.

Krok 5: Vyjměte baterii a zlikvidujte ji v souladu s místními předpisy.

Společnost Philip Morris Products S.A. tímto prohlašuje, že zařízení IQOS 3 DUO splňuje základní požadavky a příslušná ustanovení směrnice 2014/53/EU. Oficiální prohlášení o shodě je k dispozici na adrese: www.pmi.com/declarationofconformity

Zařízení IQOS 3 DUO model A1505 pracuje ve frekvenčním pásmu 2,402–2,480 GHz s maximálním RF výstupním výkonem 10,0 dBm. Zařízení IQOS 3 DUO model A1505 je vybaveno pasivním NFC tagem, který pracuje ve frekvenčním pásmu 13,56 MHz.

Zařízení bylo navrženo a vyrobeno pod dohledem společnosti Philip Morris Products S.A., Quai Jeanrenaud 3, 2000 Neuchâtel, Švýcarsko. Dovozce: Philip Morris ČR a.s., Vítězná 1, 284 03 Kutná Hora



Slovní označení a loga Bluetooth® jsou registrované ochranné známky ve vlastnictví společnosti Bluetooth SIG, Inc. a jakékoli užití těchto známek společností Philip Morris Products S.A. a jejími přidruženými společnostmi probíhá na základě licence. Ostatní ochranné známky a obchodní názvy jsou majetkem příslušných vlastníků.

